

# Novetats Intel·litur

## Indicadors clau de l'activitat turística

Juliol 2022

# Novetats Intel·litur

## Indicadors clau de l'activitat turística

### Juliol 2022

“Tot indica que les xifres d'arribades els mesos d'estiu són positives, però cal estar pendent de les afectacions econòmiques globals i de la crisi aeroportuària”.

## 0. Continguts

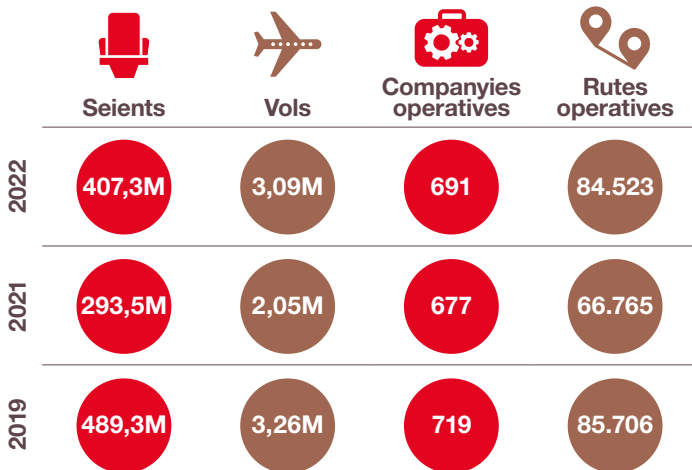


Us fem arribar els principals indicadors d'activitat turística que es poden obtenir en les circumstàncies actuals: fent seguiment des de les oficines a l'exterior de l'ACT i obtenint informació a partir de dades massives (*big data*).  
Recordeu que aquí trobareu també [informació actualitzada](#) per als professionals del sector turístic.

## 1. Transports. Operativa de vols juny

### Dades globals de freqüència i capacitat

Global del mes de juny respecte al mateix mes dels anys 2021 i 2019.

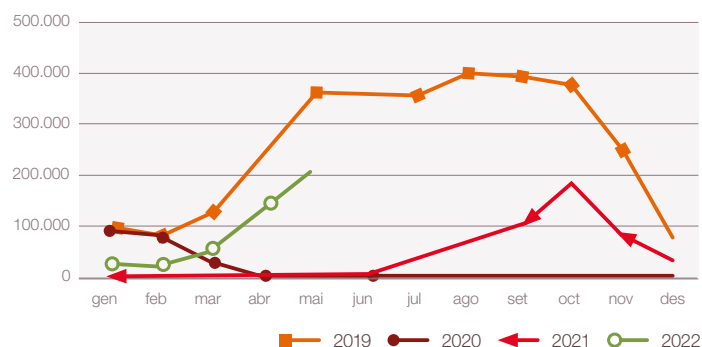


La capacitat a escala global continua creixent, cosa que significa que les companyies van afegint seients a les seves programacions, setmana rere setmana.

Font: MIDT de Sabre

## 1.1. Trànsit marítim

Creueristes	2019	2020	2021	2022	Dif. 2019/2022
gener	94.262	91.686	0	27.707	-70.61%
febrer	81.022	76.853	0	20.241	-75.02%
març	129.666	30.008	0	45.311	-65.06%
abril	247.989	295	0	130.317	-47.45%
maig	362.020	0	0	211.116	-41.68%
juny	361.663	0	2.850		
juliol	358.760	0	39.560		
agost	400.914	0	72.697		
setembre	396.341	0	99.613		
octubre	377.660	0	186.919		
novembre	251.668	0	85.254		
desembre	76.013	0	33.617		
<b>Total</b>	<b>3.137.978</b>	<b>198.842</b>	<b>520.510</b>		



Font: Port de Barcelona

## 1.2. Trànsit mes de juny Aeroport de Barcelona

### Vols



	Àsia	Àfrica	Amèrica Llatina	Orient Mitjà	Nord-amèrica	Intercontinental (OAG/CAPA)	Europa (inclòs domèstic) (OAG/CAPA)	Total capacitat (OAG)
17.06.2019	92	400	120	294	460	1.366	14.204	15.570
20.06.2022	10	380	95	221	366	1.072	10.233	11.305
%	-89%	5%	-21%	-25%	-20%	-22%	-28%	-27%


### Seients



	Àsia	Àfrica	Amèrica Llatina	Orient Mitjà	Nord-amèrica	Intercontinental (OAG/CAPA)	Europa (inclòs domèstic) (OAG/CAPA)	Total capacitat (OAG)
17.06.2019	13.050	33.544	16.808	43.760	64.216	171.378	1.359.623	1.531.001
20.06.2022	1.265	33.468	13.334	26.090	51.782	125.939	946.984	1.072.923
%	-90%	0%	-21%	-40%	-19%	-27%	-30%	-30%

Font: Sabre/OAG/CAPA // TWO-WAYS

## 1.3. Connexions i mesures vigents



En aquest enllaç trobareu **el quadre amb les connexions de la destinació.**

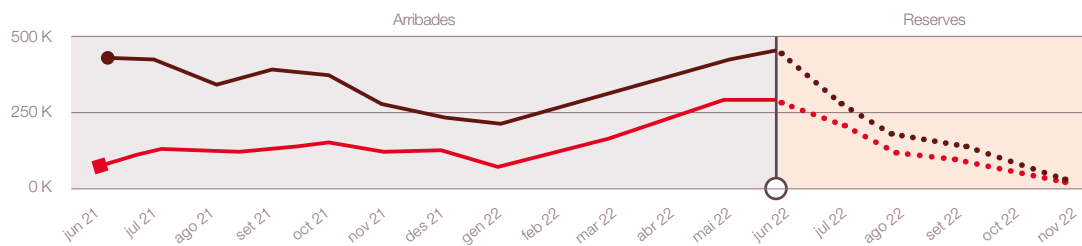
Podeu consultar les mesures vigents de reobertura i lliure circulació a l'enllaç de la **Unió Europea** i al de la **IATA.**



## 2. Arribades, reserves i cerques de vols

### 2.1. Evolució d'arribades i reserves de vols per viatjar a Catalunya

**Evolució de les arribades previstes per als propers cinc mesos a partir de les reserves de vols.**



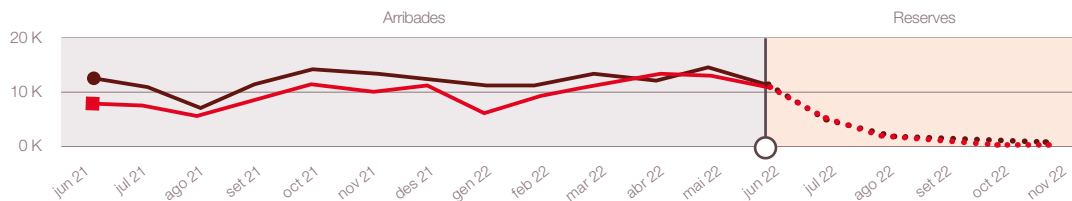
■ Període actual  
● Període prepanandemic

Font: ForwardKeys (juny de 2022)

### 2.2. Evolució d'arribades i reserves de vols per viatjar a Catalunya segons origen

#### Mercat espanyol

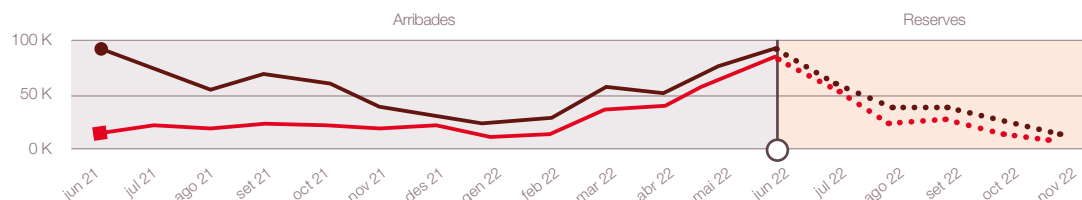
Evolució de les arribades previstes per als propers cinc mesos a partir de les reserves de vols des del mercat espanyol.



■ Període actual  
● Període prepanandemic

#### Mercat nord-americà

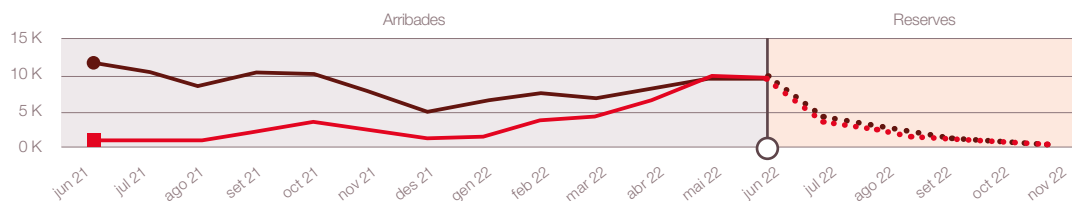
Evolució de les arribades previstes per als propers cinc mesos a partir de les reserves de vols des del mercat nord-americà.



■ Període actual  
● Període prepanandemic

#### Mercat britànic

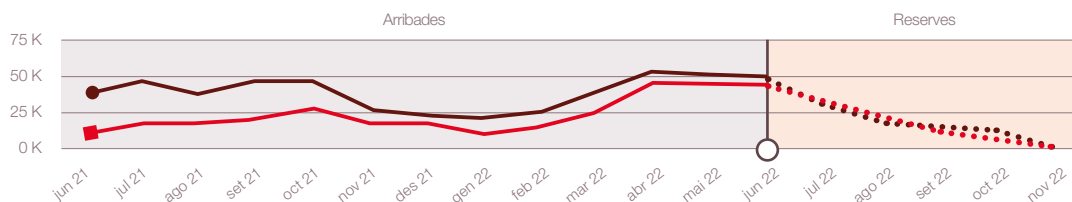
Evolució de les arribades previstes per als propers cinc mesos a partir de les reserves de vols des del mercat britànic.



■ Període actual  
● Període prepanandemic

#### Mercat alemany

Evolució de les arribades previstes per als propers cinc mesos a partir de les reserves de vols des del mercat alemany.



■ Període actual  
● Període prepanandemic

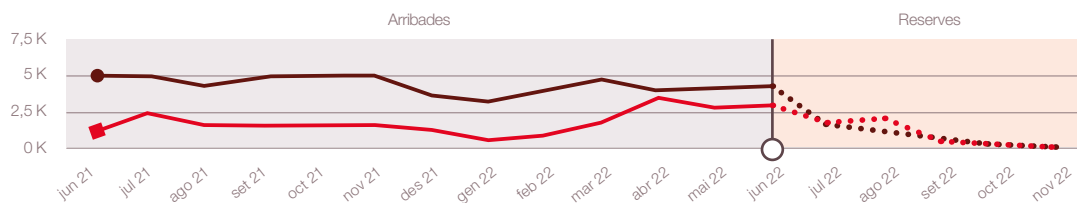
Font: ForwardKeys (juny de 2022)



## Mercat italià

Evolució de les arribades previstes per als propers cinc mesos a partir de les reserves de vols des del mercat italià.

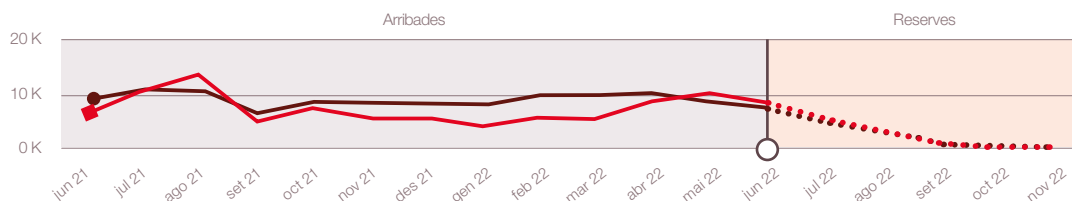
■ Període actual  
 ● Període prepanandemic



## Mercat francès

Evolució de les arribades previstes per als propers cinc mesos a partir de les reserves de vols des del mercat francès.

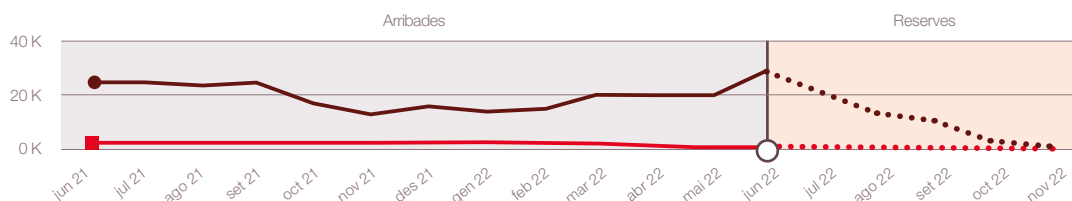
■ Període actual  
 ● Període prepanandemic



## Mercat rus

Evolució de les arribades previstes per als propers cinc mesos a partir de les reserves de vols des del mercat rus.

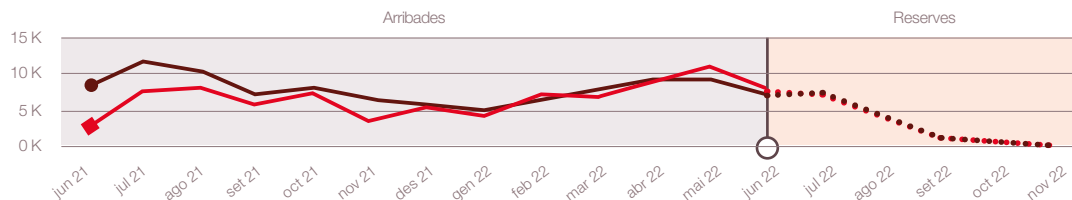
■ Període actual  
 ● Període prepanandemic



## Mercat neerlandès

Evolució de les arribades previstes per als propers cinc mesos a partir de les reserves de vols des del mercat neerlandès.

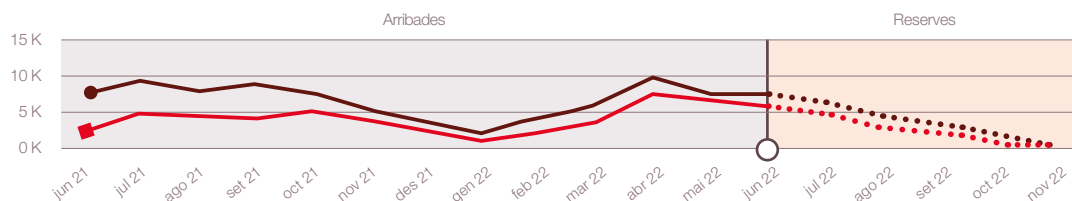
■ Període actual  
 ● Període prepanandemic



## Mercat belga

Evolució de les arribades previstes per als propers cinc mesos a partir de les reserves de vols des del mercat belga.

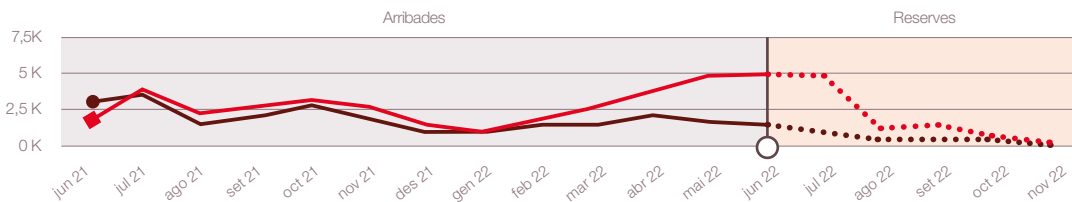
■ Període actual  
 ● Període prepanandemic



## Mercat suec

Evolució de les arribades previstes per als propers cinc mesos a partir de les reserves de vols des del mercat suec.

■ Període actual  
 ● Període prepanandemic



Font: ForwardKeys (juny de 2022)



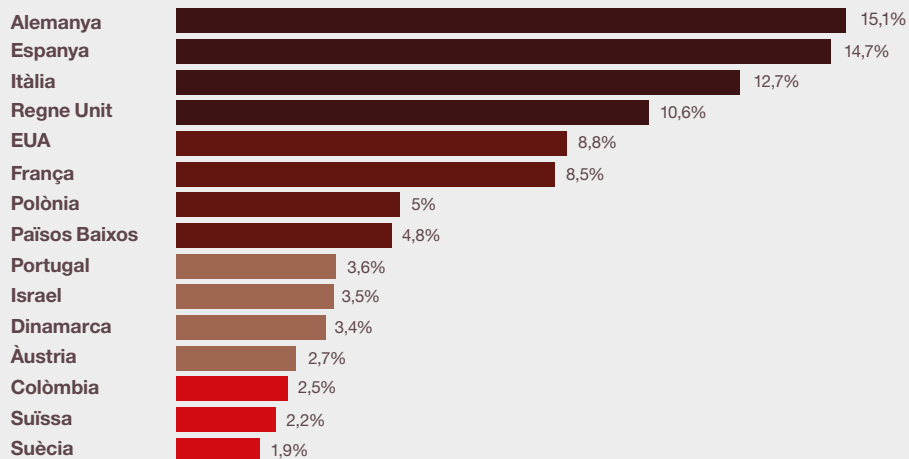
## 2.3. Cerques de vols per viatjar cap a Catalunya



**66.294.704**

Cerques de vols  
cap a Catalunya

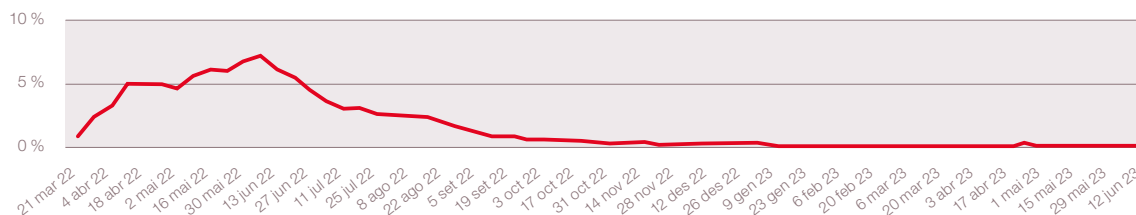
Realitzades entre el 21 de març  
i el 12 de juny de 2022



## 2.4. Cerques de vols per viatjar cap a Catalunya segons data d'arribada

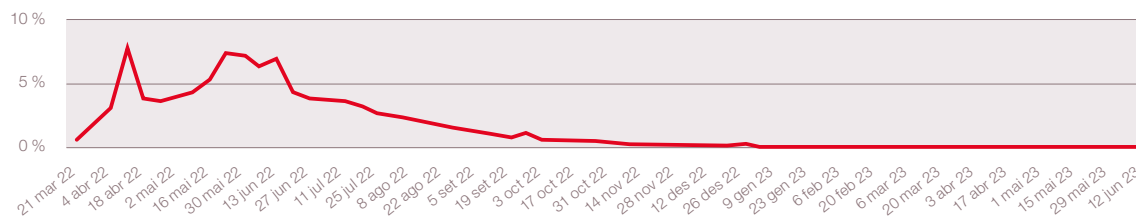
### Mercat espanyol

Evolució de les cerques de vols cap a Catalunya realitzades entre el 21 de març i el 12 de juny de 2022 des del mercat espanyol.



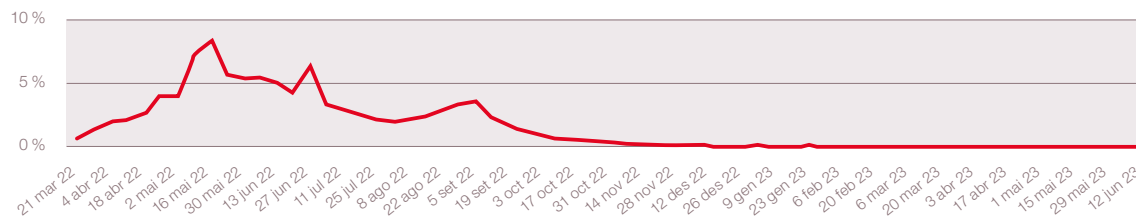
### Mercat alemany

Evolució de les cerques de vols cap a Catalunya realitzades entre el 21 de març i el 12 de juny de 2022 des del mercat alemany.



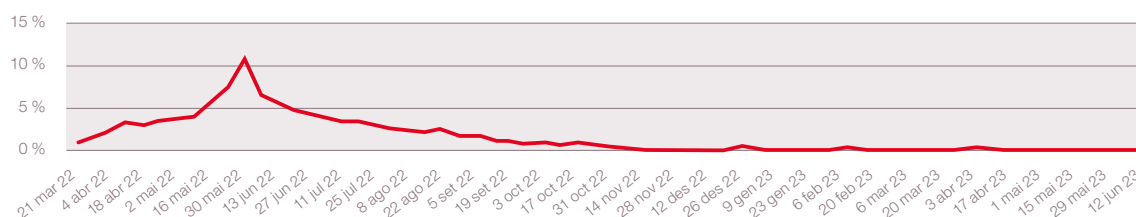
### Mercat italià

Evolució de les cerques de vols cap a Catalunya realitzades entre el 21 de març i el 12 de juny de 2022 des del mercat italià.



### Mercat britànic

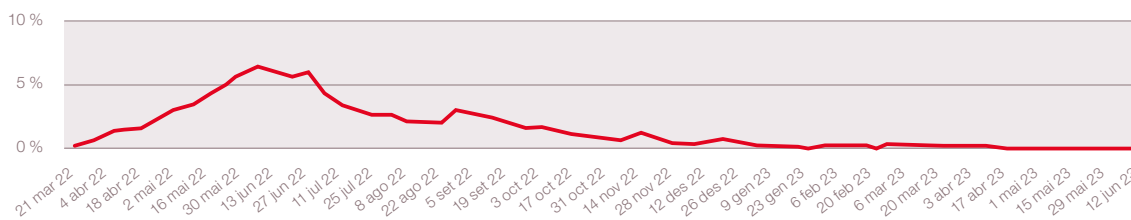
Evolució de les cerques de vols cap a Catalunya realitzades entre el 21 de març i el 12 de juny de 2022 des del mercat britànic.





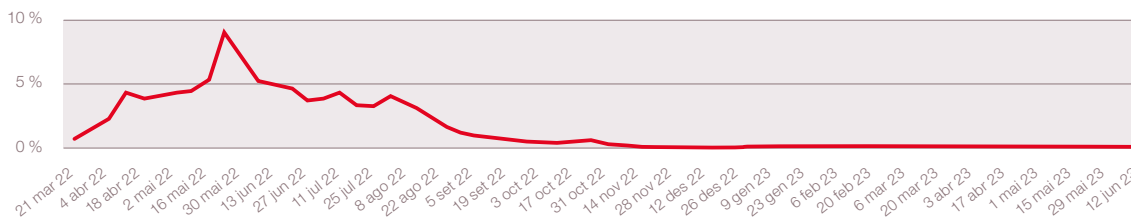
## Mercat americà

Evolució de les cerques de vols cap a Catalunya realitzades entre el 21 de març i el 12 de juny de 2022 des del mercat americà.



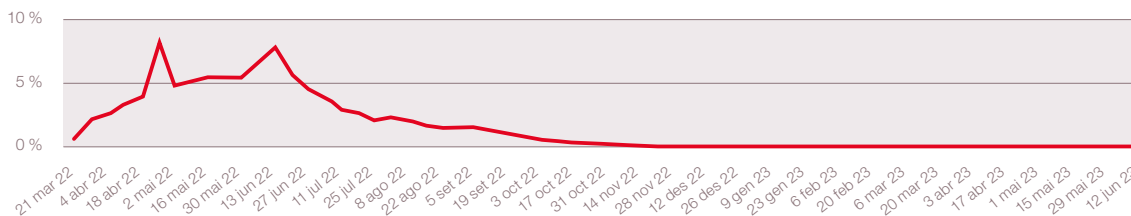
## Mercat francès

Evolució de les cerques de vols cap a Catalunya realitzades entre el 21 de març i el 12 de juny de 2022 des del mercat francès.



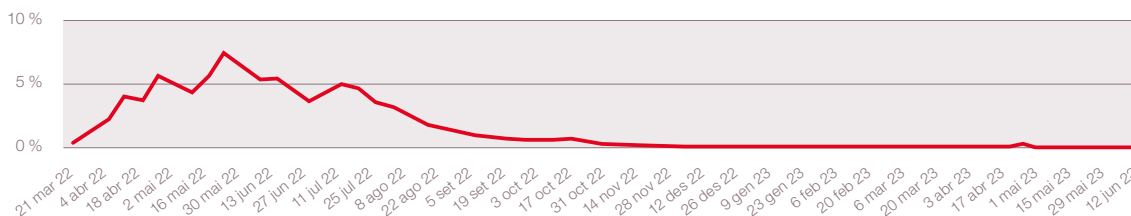
## Mercat polonès

Evolució de les cerques de vols cap a Catalunya realitzades entre el 21 de març i el 12 de juny de 2022 des del mercat polonès.



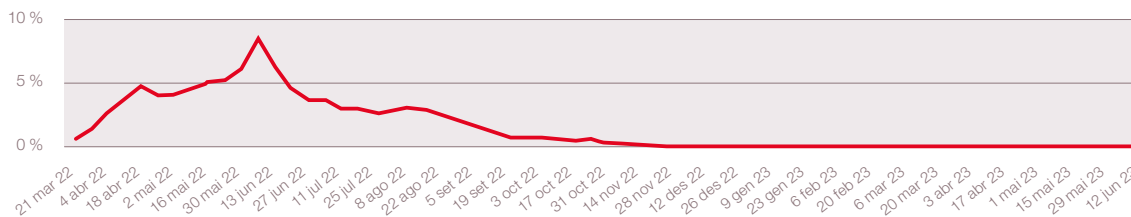
## Mercat neerlandès

Evolució de les cerques de vols cap a Catalunya realitzades entre el 21 de març i el 12 de juny de 2022 des del mercat neerlandès.



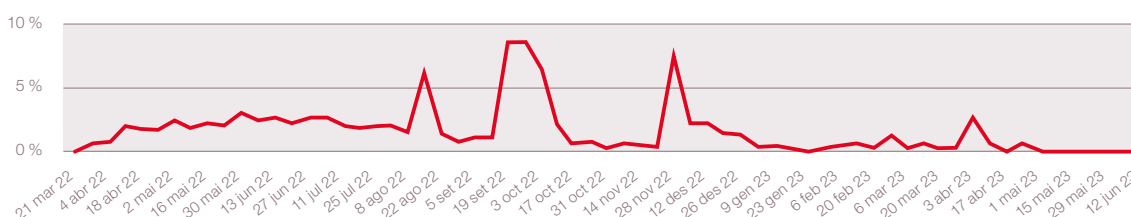
## Mercat portuguès

Evolució de les cerques de vols cap a Catalunya realitzades entre el 21 de març i el 12 de juny de 2022 des del mercat portuguès.



## Mercat israelià

Evolució de les cerques de vols cap a Catalunya realitzades entre el 21 de març i el 12 de juny de 2022 des del mercat israelià.



Font: ForwardKeys (juny de 2022)

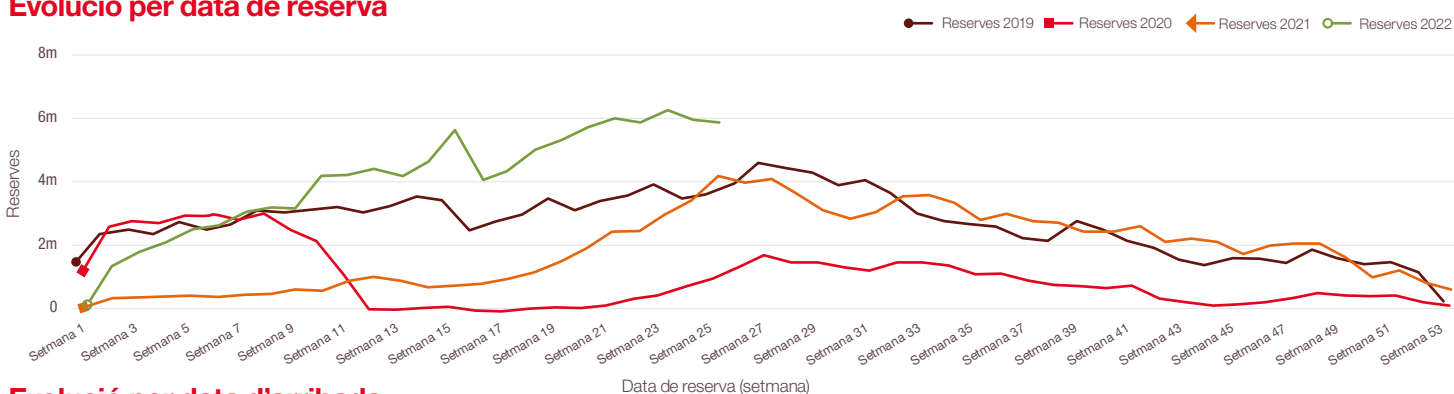


### 3. Activitat hotelera

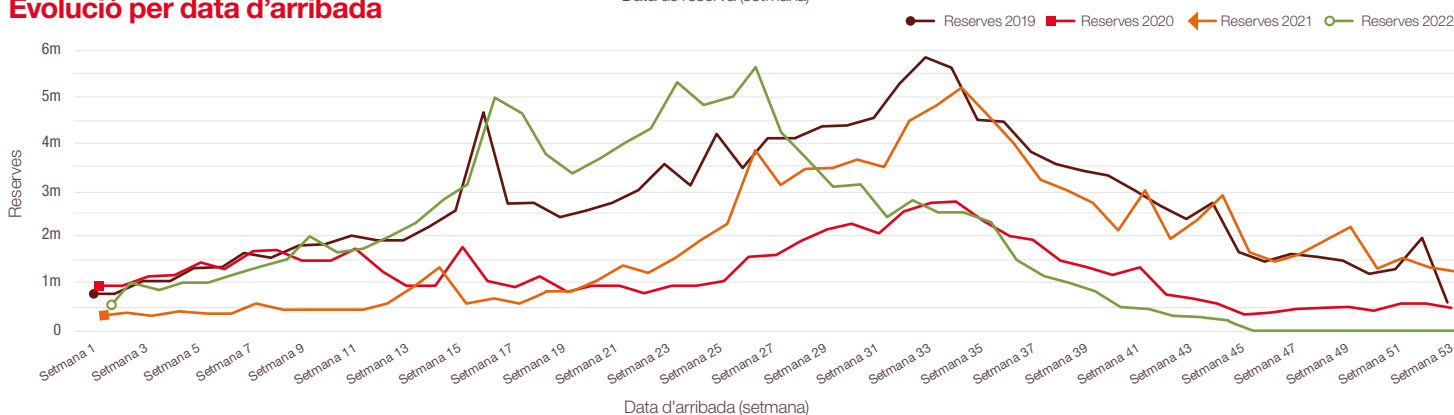
Dades de reserves i cancel·lacions hoteleres que mostren setmana rere setmana com es desenvoluparà la temporada.

#### 3.1. Reserves hoteleres (2022 vs. 2021 vs. 2020 vs. 2019)

##### Evolució per data de reserva



##### Evolució per data d'arribada



Font: InsightsX for Destinations (juni 2022)

#### 3.2. Ràtio de cancel·lacions 2022

**Global**  
**21,69%**

vs. 2021  
**-15,9%**

vs. 2020  
**-53,5%**

vs. 2019  
**+0,4%**

#### 3.3. Antelació reserves 2022

	2019	2020	2021	2022
<b>Gener</b>	30 dies	35 dies	21 dies	21 dies
<b>Febrer</b>	33 dies	37 dies	32 dies	21 dies
<b>Març</b>	36 dies	52 dies	29 dies	21 dies
<b>Abril</b>	44 dies	92 dies	48 dies	33 dies
<b>Maig</b>	52 dies	129 dies	40 dies	39 dies
<b>Juny</b>	54 dies	119 dies	29 dies	43 dies
<b>Juliol</b>	55 dies	76 dies	30 dies	-
<b>Agost</b>	56 dies	70 dies	36 dies	-
<b>Setembre</b>	61 dies	76 dies	34 dies	-
<b>Octubre</b>	52 dies	73 dies	30 dies	-
<b>Novembre</b>	41 dies	42 dies	17 dies	-
<b>Desembre</b>	43 dies	36 dies	29 dies	-

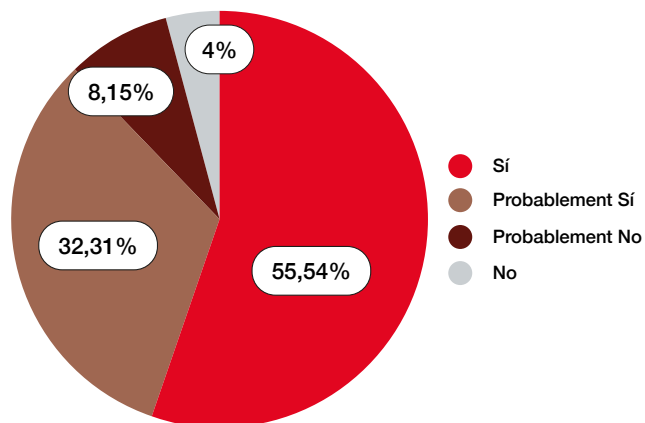
Font: InsightsX for Destinations (juni 2022)



## 4. Els viatges dels italians

Enquesta d'intenció de viatge dels italians per aquest estiu.

### 4.1. Intenció de viatge



El 16% combinarà el viatge nacional i a l'estranger

Prop del 7% viatjarà gairebé segur o segur a l'estranger

Els motius per a no viatjar són principalment econòmics

Font: IPSOS

### 4.2. El viatge

**Fons d'inspiració:** 25% Webs oficials, 17% Agència de viatges, 13% Xarxes socials

**Compra:** 25% Agregadors/compradors, 18% Establiments de la companyia

15% Agència de viatges física, 14% Agència de viatges online

**Allotjament:** 41% Hotel, 15% Bed and Breakfast

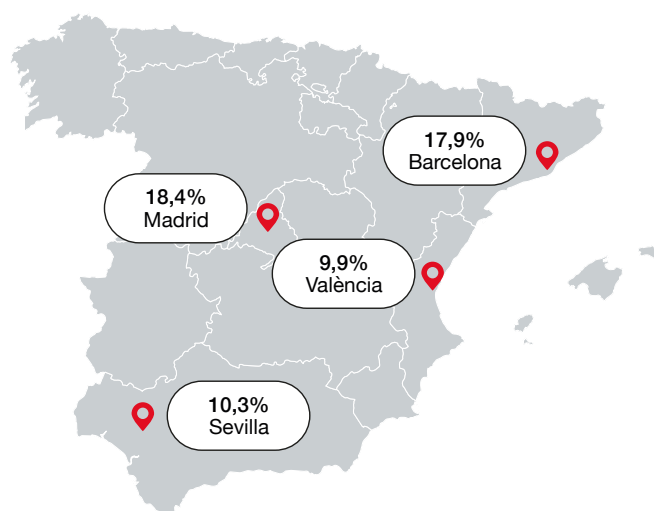
**Estada mitjana:** 6 nits

**Transport:** 61% Avió

**Tipologia de viatge:** 37% Cultural, 29% Sol i platja, 17% Urbà

Font: IPSOS

### 4.3. Destinacions



Font: IPSOS

### 4.4. Tendències

Més interès pels viatges sostenibles, destinacions poc conegudes i concorregudes

Desestacionalització

Augment de les vacances a l'aire lliure (cicloturisme, vacances en càmpers, viatges itinerants)

Recuperació decisiva del turisme urbà i tendència positiva del turisme rural i pobles

Atenció a la dimensió "local": compra de productes i serveis que ajudin les economies dels territoris visitats

Els canals d'informació i reserva més utilitzats són els digitals. El turisme organitzat també apunta a la digitalització

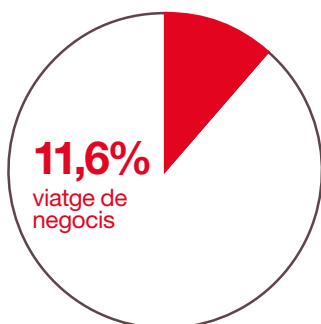
Interès creixent per Catalunya pels segments MICE i cicloturisme

Font: Elaboració pròpia CPT Itàlia

## 5. Indústria de reunions. Mercat italià

A partir de les dades de vols que ens proporciona la plataforma ForwardKeys, analitzem el perfil del turista de reunions italià.

### 5.1. Distribució dels viatgers



L'11,6% dels turistes italians (2.504 pax) que ha viatjat entre mitjans de juny de 2021 i mitjans de juny de 2022 ho ha fet per motius de negocis.

Gairebé la totalitat d'aquests turistes han emprat una agència de viatges especialitzada.

### 5.3. Característiques del viatge



Mitjana grup de viatge

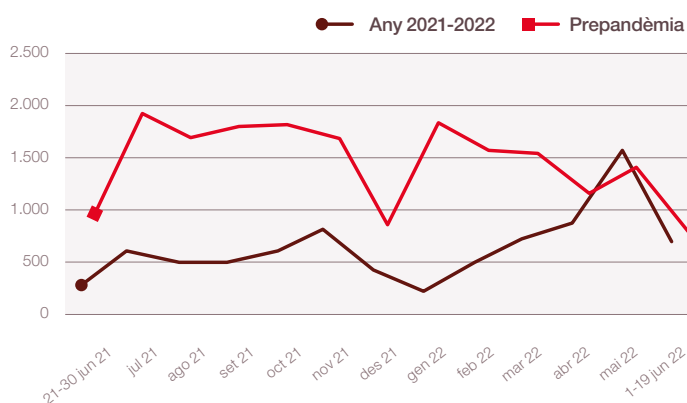


Mitjana de l'estada



Antelació de la reserva

### 5.2. Distribució de les pernactacions



### 5.4. Top 10 Agències de viatges

- 01 VACACIONES EDREAMS, SL
- 02 UVET GLOBAL BUSINESS TRAVEL, SPA
- 03 SVENSKA RESEGRUPPEN, AB
- 04 HOGG ROBINSON ITALIA, SPA
- 05 VIAGGIARE, SRL
- 06 CARLSON WAGONLIT ITALIA, SRL
- 07 OLYMPIA VIAGGI T.O., SRL
- 08 GATTIONI TRAVEL NETWORK, SRL
- 09 BTEXPERT, SRL
- 10 BCD TRAVEL ITALY, SPA

Principals agències de viatges tant de vols vacacionals com de vols de reunions.

Font: ForwardKeys. Dades del 21/06/2021 al 19/06/2022.

## 6. Viatges sostenibles

A mesura que les restriccions de viatge continuen alleujant-se, els viatgers busquen maneres de tenir experiències de viatge més significatives i conscients.



### 6.1. El perquè dels viatges sostenibles

- 69% reduir els impactes ambientals
- 66% donar suport a economies locals
- 65% donar suport a les comunitats i a la cultura local
- 52% visitar destinacions menys conegudes
- 37% compensar la petjada de carboni

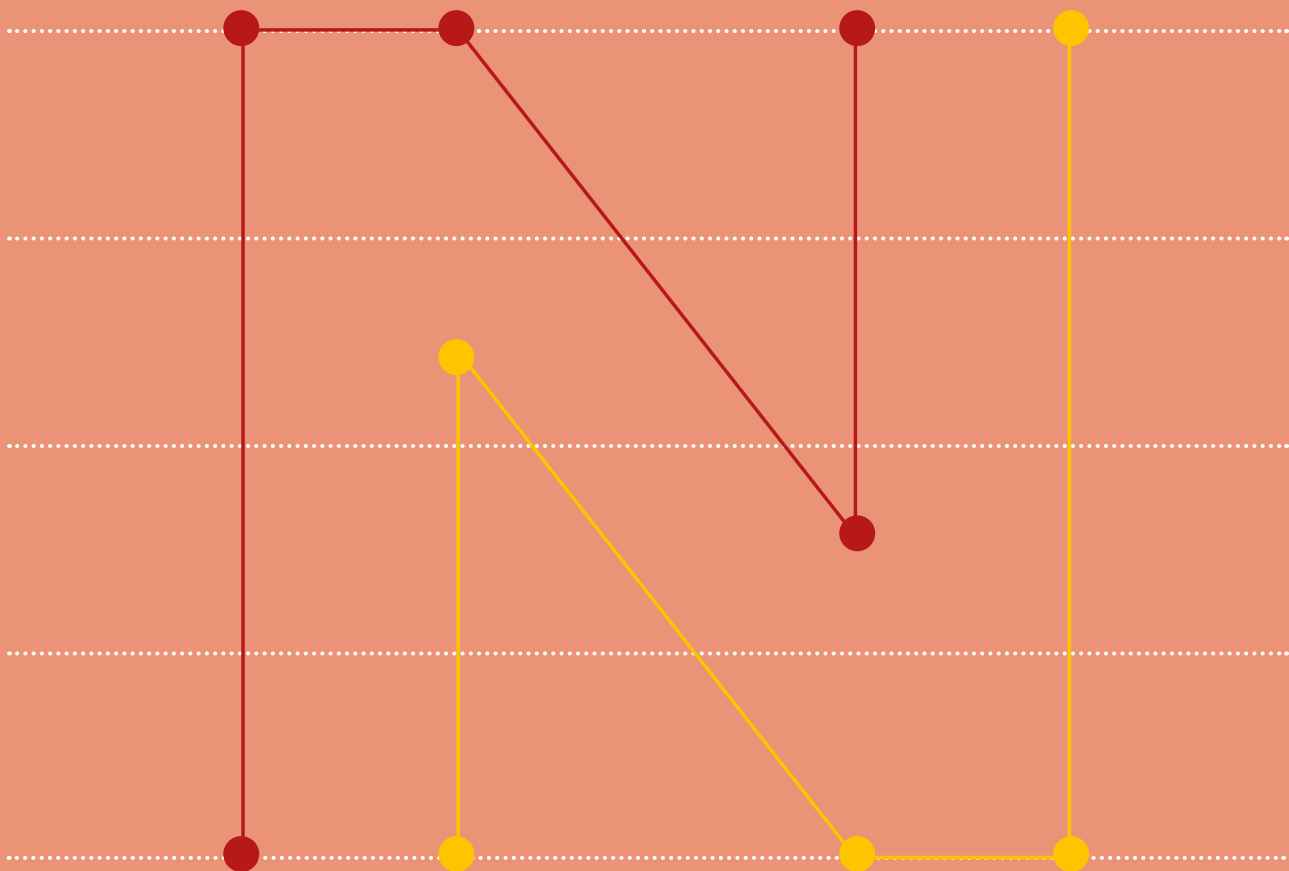
### 6.2. Decisions amb criteri sostenible

-  **49%** compra a comerços locals, restaurants  
**50%** ho farà en un futur
-  **46%** visita espais culturals i històrics  
**49%** ho farà en un futur
-  **43%** utilitza transport respectuós amb el medi ambient  
**47%** ho farà en un futur
-  **41%** viatja a àrees o destinacions més petites i menys conegudes  
**44%** ho farà en un futur

### 6.3. En què està disposat a gastar més el consumidor

-  **55%** alimentació
-  **53%** activitats i experiències
-  **51%** en transport i allotjament
-  **47%** en compres i regals

Font: <https://info.advertising.expedia.com/sustainability-study-2022>  
11 països enquestats: Canadà, EEUU, Mèxic, Brasil, Regne Unit, Alemanya, França, Austràlia, Xina, Índia i Japó.



act.gencat.cat  
catalunya.com